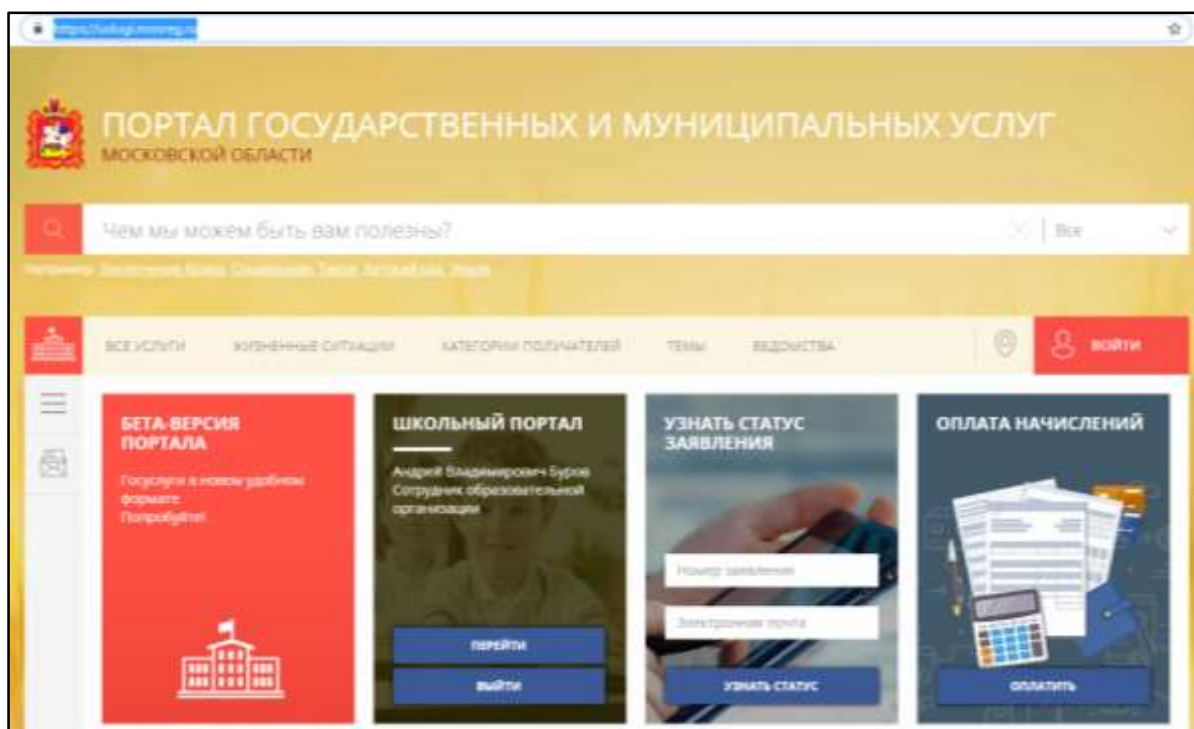


ПАМЯТКА ДЛЯ ВХОДА НА ШКОЛЬНЫЙ ПОРТАЛ ДЛЯ ЛИЦ СТАРШЕ 14 ЛЕТ!!! ЧЕРЕЗ ЕСИА (ДЛЯ СОТРУДНИКОВ, РОДИТЕЛЕЙ (ЗАКОННЫХ ПРЕДСТАВИТЕЛЕЙ) И ОБУЧАЮЩИХСЯ ДО 14 ЛЕТ)

Для входа через ЕСИА Портала государственных и муниципальных услуг Московской области переходим по данной ссылке

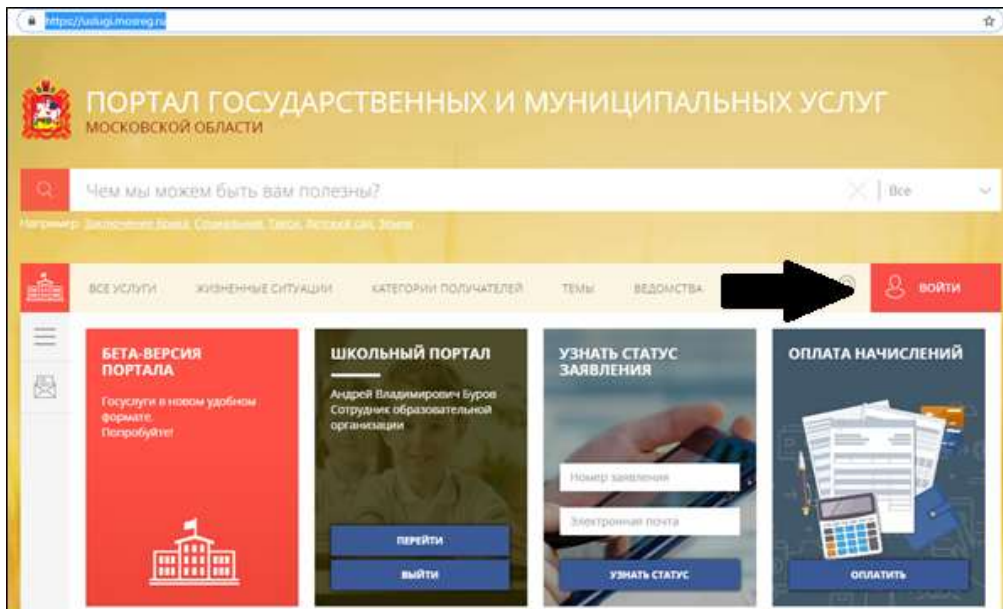
<https://uslugi.mosreg.ru/>

и попадаем на Главную страницу Портала Государственных и муниципальных услуг Московской области

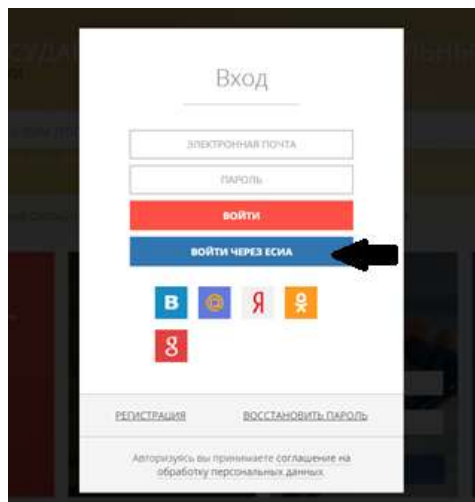


Далее нажимаем на кнопку

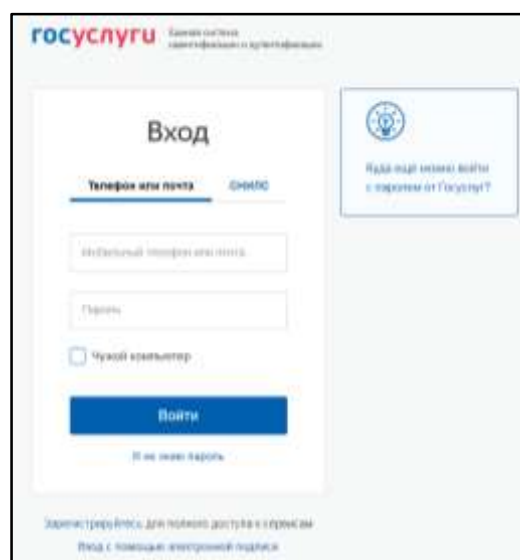




В появившемся окне выбираем 



Попадаем на страницу Единой системы идентификации и аутентификации ГОСУСЛУГ

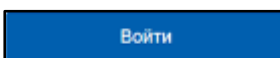


Вводим данные для входа (мобильный телефон / почта и пароль)

Для большей безопасности (если, к примеру, работа осуществляется с общественного или рабочего компьютера) можно поставить галочку в полу «Чужой компьютер»

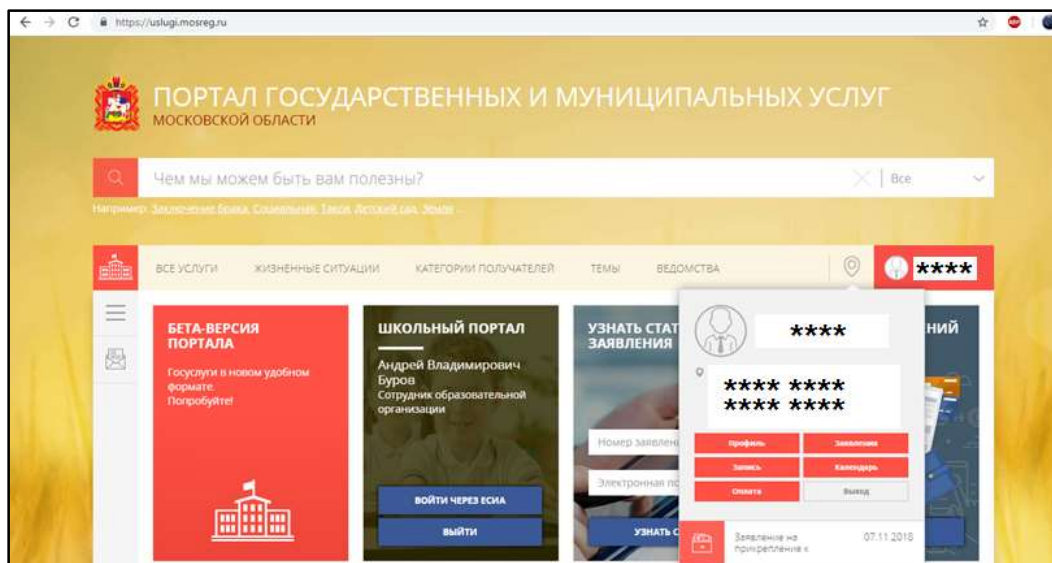
The screenshot shows the login page of the Gosuslugi portal. At the top left, the logo 'госуслуги' is displayed next to the text 'Единая система идентификации и аутентификации'. The main heading is 'Вход'. Below it are two tabs: 'Телефон или почта' (selected) and 'СНИЛС'. There are two input fields: 'Мобильный телефон или почта' containing '*****' and 'Пароль' containing '*****'. A checkbox labeled 'Чужой компьютер' is checked. A blue 'Войти' button is below the fields, with a link 'Я не знаю пароль' underneath. To the right, a box with a lightbulb icon contains the text 'Куда ещё можно войти с паролем от Госуслуг?'. At the bottom, there are links for registration and login via electronic signature.

и нажимаем

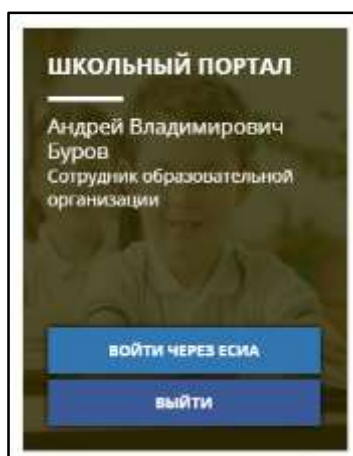


This screenshot is identical to the one above, showing the login page. A large red arrow points from the right side of the page towards the blue 'Войти' button, indicating the next step in the process.

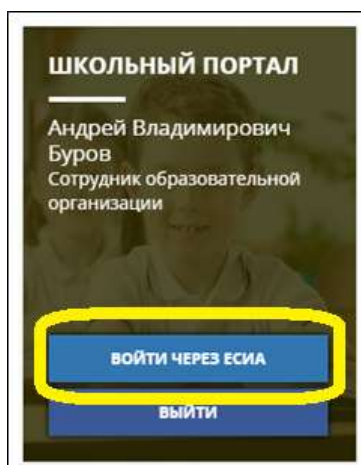
Снова попадаем на Главную страницу Портала Государственных и муниципальных услуг Московской области под своей учетной записью



Для входа в Школьный портал через ЕСИА выбираем услугу «Школьный портал»



Здесь нужно выбрать 



Попадаем на Школьный портал выполнив вход через ЕСИА

The screenshot shows the 'Школьный портал Московской области' (School Portal of the Moscow Region) interface. At the top, there is a navigation bar with tabs for 'ОБРАЗОВАНИЕ', 'ПРОФИЛЬ', 'ПРИЛОЖЕНИЯ', and 'ОБЩЕНИЕ'. Below this is a secondary menu with links for 'Рабочий стол', 'Отчеты', 'Журналы', 'Мои классы', 'Расписание', 'Домашние задания', 'КТП', 'Моя школа', 'Учительская', and 'Еще'. The main content area is titled 'Рабочий стол' and features a section for 'Объявления' (Announcements). This section includes a 'Все объявления' link and a '+ Создать объявление' button. A list of five announcements is displayed, each with a title, a timestamp, a truncated text preview, and an 'Обсудить' (Discuss) button.

Announcement Title	Timestamp	Preview	Action
Безопасность детей на проезжей части!	23 ноября в 12:37	Уважаемые учащиеся и родители! Обращаем Ваше внимание, что единственный способ сделать ребенка пеш...	Обсудить
Внимание! Родители!	23 ноября в 11:58	ВНИМАНИЕ РОДИТЕЛИ! Что такое педикулез (вши)? Педикулез (вшивость) - это паразитарное заболевание ко...	Обсудить
Регистрация родителей (законных представителей)	21 ноября в 17:58	Для оперативного, всестороннего контроля за успеваемостью и посещаемостью Вашего ребенка (обучающег...	Обсудить
Экскурсия "Оленья ферма"	21 ноября в 17:02	Здравствуй! 15 декабря 2018 года состоится экскурсия на Оленью ферму. Приглашаем учащихся 6-8 класса...	Обсудить
Внеурочная деятельность: "Я принимаю вызов!"	12 ноября в 09:40	Занятия по ВД "Я принимаю вызов!" для 7-8 классов переносится на четверг: 15:15 (104 каб)	Обсудить